

# Collector Checkout

Integrerat av Prestaworks AB för PrestaShop > 1.6.1.x och > 1.7.1.x

## System och butiksinställningar

### Avrundning

Rekommenderade avrundningsinställningar för att minimera avrundningsfel är följande:

Round mode    
You can choose among 6 different ways of rounding prices. "Round up away from zero ..." is the recommended behavior.

Round type    
You can choose when to round prices: either on each item, each line or the total (of an invoice, for example).

Number of decimals    
Choose how many decimals you want to display

### Overrides

Collector Checkout till PrestaShop 1.7 använder sig av en override av CartController.php för att omdirigera kunderna till checkout. Modulen behöver således skrivrättigheter till berörda sökvägar på servern. Collector Checkout till PrestaShop 1.6 använder inte några overrides.

## Allmänna inställningar

ALLMÄNNA INSTÄLLNINGAR

Aktiverad  YES  NO   
Aktivera Collector Checkout i din butik

Visa B2B länk  YES  NO   
Visa B2B länk i kassan för B2C

Visa B2C länk  YES  NO   
Visa B2C länk i kassan för B2B

Väg till checkout    
Välj väg/standardsida för checkout front controller

Liveläge  YES  NO   
Använd Collector Checkout i skarpt läge

Visa länk till PrestaShops standardkassa  YES  NO   
Slå på denna inställning om du vill att andra betalmoduler ska vara tillgängliga på modulens checkout-sida

Shared access key

Anti Fraud callback URL Token

Anti Fraud callback URL

#### *Aktiverad:*

Med denna inställning kan du tillfälligt gömma Collectors Checkout från butikens framsida. Som inaktiverad leder alla länkar till PrestaShops standardkassa. Som aktiverad byts länkar till kassan ut mot Collectors Checkout.

Om inte alla länkarna till kassan byts ut beror det troligtvis på att butiken använder sig av ett tredjepartstema som har andra klasser eller ID:n på de html-objekt/länkar som ska bytas ut. Detta kan i så fall korrigeras i modulens källkod med hjälp av javascript i filen:

*collectorcheckout/views/js/collectorcheckout\_replace.js*

#### *Visa B2B länk:*

Denna inställning visar en länk till kassan för företagskunder invid checkouten för privatkunder. Slå endast på denna om B2B ska vara aktivt samt om det ska vara möjligt att ta sig dit via checkouten.

#### *Visa B2C länk:*

Denna inställning visar en länk till kassan för privatkunder invid checkouten för företagskunder. Slå endast på denna om B2C ska vara aktivt samt om det ska vara möjligt att ta sig dit via checkouten.

#### *Väg till checkout:*

Välj vilken kassa som ska vara förvald (Företagskassa – B2B eller kassa för privatkunder – B2C) när man länkas vidare till Collectors checkout.

#### *Liveläge:*

Med denna inställning väljs om Test- eller Liveuppgifter ska användas vid rendering av Checkouten eller andra anrop mot Collectors API.

#### *Visa länk till PrestaShops standardkassa:*

Slå av eller på en länk invid checkouten som leder till PrestaShops standardkassa där andra betalmoduler kan användas. Aktivera endast denna länk om andra betalmoduler ska användas.

#### *Shared access key:*

Accessnyckel som tillhandahålls av Collector.



#### *Anti Fraud callback URL Token:*

Denna token används för att göra callbacken unik. Ändra gärna detta till ett unikt, alfanumeriskt värde innan Collector Checkout sätter upp Anti Fraud callback.

#### *Anti Fraud callback URL:*



Denna adress kommer att användas för att göra anrop tillbaka till butiken om beställningar som granskats av Collectors Anti Fraud-system. Ge den till Collector för att möjliggöra statusbyten på ordrar som utlöses av Anti Fraud-systemet.

## Sverige-inställningar

Activate B2C (SE)	<input checked="" type="checkbox"/> YES	<input type="checkbox"/> NO
Store ID B2C (SE)	LIVE 	<input type="text"/>
Activate B2B (SE)	<input checked="" type="checkbox"/> YES	<input type="checkbox"/> NO
Store ID B2B (SE)	LIVE 	<input type="text"/>







Aktivera B2C och/eller B2B samt ange Store ID för Sverige som tillhandahålls av Collector Bank.

## Norge-inställningar

Activate B2C (NO)	<input checked="" type="checkbox"/> YES	<input type="checkbox"/> NO
Store ID B2C (NO)	LIVE 	<input type="text"/>
Activate B2B (NO)	<input checked="" type="checkbox"/> YES	<input type="checkbox"/> NO
Store ID B2B (NO)	LIVE 	<input type="text"/>

Aktivera B2C och/eller B2B samt ange Store ID för Norge som tillhandahålls av Collector Bank.

## Test- och liveinställningar

TESTINSTÄLLNINGAR	
Checkout Användarnamn	Test  prestaworks_test
API Användarnamn	Test  prestaworks_test
API Lösenord	Test  prestaworks_test
LIVEINSTÄLLNINGAR	
Checkout Användarnamn	LIVE  prestaworks_test
API Användarnamn	LIVE  prestaworks_test
API Lösenord	LIVE  prestaworks_test

### Test- och liveuppgifter:

Mata in uppgifter som erhålls av Collector. Växla mellan uppgifterna med hjälp av inställningen "Liveläge".

## Fakturaavgift

FAKTURAAVGIFT	
Använd Fakturaavgift	<input checked="" type="checkbox"/> YES <input type="checkbox"/> NO
Fakturaavgiftens produktreferens	<input type="text" value="collector_invoicefee"/>

### Fakturaavgift:

För att använda fakturaavgift måste det finnas en produkt i butiken som ska motsvara fakturaavgiften. Produkten bör sättas som inaktiv i butiken, men kommer att användas på fakturabetalningar automatiskt. Produken behöver en unik referens som matas in i fältet

”Fakturaavgiftens produktreferens”. Sätt ”Använd Fakturaavgift” till ”Ja” om fakturaavgiften ska användas.

## Orderstatusar

Checkout OnHold status

*Orderstatus för betalningar som behöver granskas av Collectors Anti Fraud-system*

Checkout Preliminary status

*Orderstatus för accepterade betalningar (redo att aktiveras)*

Checkout Rejected status

*Orderstatus för betalningar som inte godkändes av Collectors Anti Fraud-system*

### ORDERSTATUS FUNKTIONALITET

Aktivera faktura

*Orderstatus för att aktivera fakturan hos Collector*

Cancellera/Kreditera faktura

*Orderstatus för att cancellera eller kreditera en Collector-faktura beroende på om den var aktiverad eller inte*

#### *Checkout OnHold status:*

Denna orderstatus används på betalningar som ännu inte granskats av Collector. Om en order har denna status är den inte redo att aktiveras. Denna status måste tilldelas en motsvarande status i PrestaShop.

#### *Checkout Preliminary status:*

Betalningen är granskad, godkänd och redo att aktiveras. Denna status måste tilldelas en motsvarande status i PrestaShop.

#### *Checkout Rejected status:*

Betalningen godkändes inte av Collectors Anti Fraud-system, och är därmed ogiltig. Denna status måste tilldelas en motsvarande status i PrestaShop.

#### *Aktivera faktura:*

Denna status kan användas för att aktivera en order som har fått status ”Preliminary”. Då görs anrop via Collectors API för att uppdatera fakturan hos Collector. Det är valfritt att koppla funktionalitet mot statusar i PrestaShop. Aktivering kan även göras i Collectors panel.

#### *Cancellera/Kreditera faktura:*

Denna status kan användas för att cancellera eller kreditera en order beroende på om den var aktiverad eller inte. Då görs anrop via Collectors API för att uppdatera fakturan hos Collector. Det är valfritt att koppla funktionalitet mot statusar i PrestaShop. Cancellering/Kreditering kan även göras i Collectors panel.

